




Vertical Slicer "TVI" Coupeuse Vertical "TVI"



- Diseñada para el rebanado de barras de pan mediante CORTE INCLINADO.
- Diseño especial de la cuchilla para obtener un corte perfecto del pan.
- Corte continuo y posibilidad de rebanado corte a corte.
- Construida totalmente en acero inoxidable.
- Provista de todos los elementos de seguridad.
- Equipada con cajón de recogida de las migas.
- Opcionalmente se suministra con mesa provista de ruedas y bandeja regulable en altura.
- Producción 120 rebanadas/minuto.
- GRUESO DE CORTE REGULABLE de 5 a 80 mm.
- Tamaño de la boca de entrada regulable. Máx. 80 x 100 mm.
- Peso Bruto: 44 Kg. - Peso Neto: 40 Kg.
- Potencia: 0,18 Kw. - 220 V. Monofásica.
- Dimensiones: ancho 470 x fondo 355 x alto 775 mm.



- Specially designed for slicing loaves of bread in an INCLINATION WAY OF CUTTING.
- Knife exclusively designed to obtain a perfect cut of bread.
- Possibility of cutting the loaf in continuous or slice by slice.
- Totally built in iron stainless steel.
- Supplied with all security elements.
- Supplied with drawer to collect the crumbs.
- Optionally supplied with table on wheels and sheet with regulable height.
- THICKNESS OF SLICE REGULABLE from 5 to 80 mm.
- Size of the entry hole regulable. Max. 80 x 100 mm.
- Gross Weight: 44 Kg. - Net Weight: 40 Kg.
- Power: 0,18 Kw. - 220 V. Single phase.
- Dimensions: width 470 x length 355 x height 775 mm.

- Spécialement dessinée pour trancher les baguettes en COUPE INCLINÉ.
- Exclusive dessin de la lame pour obtenir une coupe du pain parfait.
- Coupe continue et avec la possibilité de couper de tranche en tranche.
- Construite totalement en acier inox.
- Equipée avec tous les éléments de sécurité.
- Equipée avec un tiroir pour le ramassage des miettes.
- Optionnellement équipée d'une table avec roulettes et plaqué d'hauteur réglable.
- Production de 120 tranches/minute.
- Épaisseur de coupe réglable de 5 j'usqu'à 80 mms.
- Mesure de la bouche d'entrée réglable. Max. 80 x 100 mms.
- Poids Brut: 44 Kg. - Poids Net: 40 Kg.
- Puissance: 0,18 Kw. - Monophasée 220 V.
- Dimensions: largeur 470 x longueur 355 x hauteur 775 mm.



E. GABARRÓ

Vertical Slicer "TVP" Coupeuse Vertical "TVP"



- Diseñada para el rebanado de barras de pan.
 - Diseño especial de la cuchilla para obtener un corte perfecto del pan.
 - Corte continuo y posibilidad de rebanado corte a corte.
 - Construida totalmente en acero inoxidable.
 - Provista de todos los elementos de seguridad.
 - Equipada con cajón de recogida de las migas.
 - Opcionalmente se suministra con mesa provista de ruedas y bandeja regulable en altura.
 - Producción 120 rebanadas/minuto.
 - Grosor de corte regulable de 5 a 80 mm.
 - Tamaño de la boca de entrada regulable. Máx. 80 x 100 mm.
 - Peso Bruto: 44 Kg. - Peso Neto: 40 Kg.
 - Potencia: 0,18 Kw. - 220 V. Monofásica.
 - Dimensiones: ancho 470 x fondo 450 x alto 790 mm.
-
- Specially designed for slicing loaves of bread.
 - Knife exclusively designed to obtain a perfect cut of bread.
 - Possibility of cutting the loaf in continuous or slice by slice.
 - Totally built in iron stainless steel.
 - Supplied with all security elements.
 - Supplied with drawer to collect the crumbs.
 - Optionally supplied with table on wheels and sheet with regulable height.
 - Production 120 slices per minute.
 - Thickness of slice regulable from 5 to 80 mm.
 - Size of the entry hole regulable. Max. 80 x 100 mm.
 - Gross Weight: 44 Kg. - Net Weight: 40 Kg.
 - Power: 0,18 Kw. - 220 V. Single phase.
 - Dimensions: width 470 x length 450 x height 790 mm.

- Spécialement dessinée pour trancher les baguettes.
- Exclusive dessin de la lame pour obtenir une coupe du pain parfait.
- Coupe continue et avec la possibilité de couper de tranche en tranche.
- Construite totalement en acier inox.
- Equipée avec tous les éléments de sécurité.
- Equipée avec un tiroir pour le ramassage des miettes.
- Optionnellement équipée d'une table avec roulettes et plaqué d'hauteur réglable.
- Production de 120 tranches/minute.
- Épaisseur de coupe réglable de 5 j'usqu'à 80 mms.
- Mesure de la bouche d'entrée réglable. Max. 80 x 100 mms.
- Poids Brut: 44 Kg. - Poids Net: 40 Kg.
- Puissance: 0,18 Kw. - monophasée 220 V.
- Dimensions: largeur 470 x longueur 450 x hauteur 790 mm.



E. GABARRÓ

